

**SALUD**

SECRETARÍA DE SALUD



**PROCEDIMIENTOS**

Versión ISO 9001:2015

**DIRECCIÓN QUIRÚRGICA**

**EXCISIÓN TANGENCIAL**



**Código:**

PR-SQ-23

**Fecha:**



DIC 20

**Rev. 03**

**Hoja: 1 de 5**

# EXCISION TANGENCIAL

	Elaboró:	Revisó:	Autorizó:
Puesto	Subdirección de Quemados	Subdirección de Quemados	Dirección Quirúrgica
Firma			

	<p align="center"><b>PROCEDIMIENTOS</b> Versión ISO 9001:2015</p>		<p><b>Código:</b> PR-SQ-23</p>
	<p align="center"><b>DIRECCIÓN QUIRURGICA</b></p>		<p><b>Fecha:</b> DIC 20</p>
	<p align="center"><b>EXCISIÓN TANGENCIAL</b></p>		<p><b>Rev. 03</b></p>
			<p><b>Hoja:</b> 2 de 5</p>

## 1. Propósito

Establecer los lineamientos y acciones a seguir para la realización de la excisión tangencial de manera oportuna y eficiente a los pacientes víctimas de quemaduras que así lo requieran

## 2. Alcance

Aplica a todos los pacientes con quemadura de cualquier etiología y extensión que presenten una quemadura de segundo grado profundo y tercer grado.

## 3. Responsabilidades

### Medico Adscrito:

Realizar la excisión tangencial inmediata (dentro de las primeras 48/72hrs de ocurrida la lesión) o la excisión tangencial temprana (dentro de los primeros 10 días de ocurrida la quemadura) de todo paciente que ingresa al CENIAQ con un diagnostico de quemadura por cualquier etiología y extensión, pero que abarque en profundidad un segundo grado profundo y/o un tercer grado.

### Anestesiólogo:

Brindar atención integral y oportuna, los cuidados pre, trans y post anestésicos de los pacientes que requieran de excisión tangencial.



Realizar las anotaciones pertinentes en los registros correspondientes de la atención medica brindada al paciente, además de firmarlas e integrarlas adecuadamente en el expediente clínico.

### Enfermera General/Enfermera Especialista:

Aplicar los tratamientos, medicamentos y ayudar en el procedimiento de excisión tangencial como lo indique el médico.

Informar al paciente del procedimiento que se realizara previamente.

Realizar las anotaciones pertinentes en los registros correspondientes de la atención medica brindada al paciente, además de firmarlas e integrarlas adecuadamente en el expediente clínico



	<b>PROCEDIMIENTOS</b> Versión ISO 9001:2015		<b>Código:</b> PR-SQ-23
	<b>DIRECCIÓN QUIRURGICA</b>		<b>Fecha:</b> DIC 20
	<b>EXCISIÓN TANGENCIAL</b>		<b>Rev. 03</b>
			<b>Hoja:</b> 3 de 5

#### 4. Políticas de operación y normas.

- Todos los pacientes que sean intervenidos de una excisión tangencial deberán contar con la Hoja de Autorización de Cirugía.
- Ningún paciente podrá ingresar a una excisión tangencial si no cuenta con ayuno necesario.
- Todos los pacientes al ingresar al área de pre anestesia deberán ingresar sin prótesis dentales móviles, lentes de contacto, ropa interior, uñas largas y/o maquillados.
- Todos los pacientes al ingresar al área quirúrgica deberán con aseo general.
- Es responsabilidad de la enfermera y el camillero el traslado del paciente en forma segura en el área quirúrgica.
- Se dará atención de excisión tangencial a todo paciente que cuente con Dx de quemadura de cualquier etiología y extensión que abarque una quemadura de segundo grado profundo y tercer grado.

#### 5. Descripción del procedimiento:

N°	RESPONSABLE	ACTIVIDAD
1	Médico Cirujano.	Verifica que el paciente y el procedimiento sea el correcto mediante el "tiempo fuera" concuerdan con el Anestesiólogo y Enfermera circulante.
2	Anestesiólogo.	Se encarga de realizar el procedimiento anestésico
3	Enfermera instrumentista	Asiste en el procedimiento quirúrgico a los cirujanos
4	Enfermera jefe de sala de quirófano	Verifica que el material y equipo solicitado previamente esté disponible.
5	Enfermera circulante	Registra los acontecimientos sucedidos durante el procedimiento en la hoja de registro clínico de enfermería y llena hoja de insumos de paciente

	<b>PROCEDIMIENTOS</b> Versión ISO 9001:2015		<b>Código:</b> PR-SQ-23
	<b>DIRECCIÓN QUIRURGICA</b>		<b>Fecha:</b> DIC 20
	<b>EXCISIÓN TANGENCIAL</b>		<b>Rev. 03</b>
			<b>Hoja:</b> 4 de 5

6	Médico Cirujano.	Realiza procedimiento de excisión tangencial, al finalizar la cirugía realiza nota de indicaciones postquirúrgica la firma e integra en el expediente clínico.
7	Anestesiólogo.	Una vez terminado el procedimiento instala paciente en la unidad de recuperación y da cuidados inmediatos y mediatos. Realiza anotaciones en hoja de registros clínicos. <b>Continúa procedimiento de atención del paciente en quirófano</b>
<b>FIN DEL PROCEDIMIENTO</b>		

#### 6. Documentos de referencia:



DOCUMENTOS	CODIGO
NMX-CC-9001-IMNC-2015 ISO 9001: 2015 Sistemas de Gestión de la Calidad-Requisitos	N/A
Manual de Gestión de la Calidad	MGC-DG-01
Control de Documentos y Registros	PR-SGC-01
Norma Oficial Mexicana NOM-168-SSA-I-1998	N/A

REGISTRO	TIEMPO DE CONSERVACIÓN	RESPONSABLE DE CONSERVACIÓN	CODIGO
Expediente clínico	5 años	Archivo Clínico	N/A
Expediente Radiológico	5 años	Archivo Clínico	N/A

#### 7. Glosario

N/A

#### 8. Control de cambios

	<p align="center"><b>PROCEDIMIENTOS</b> Versión ISO 9001:2015</p>		<p><b>Código:</b> PR-SQ-23</p>
	<p align="center"><b>DIRECCIÓN QUIRURGICA</b></p>		<p><b>Fecha:</b> DIC 20</p>
	<p align="center"><b>EXCISIÓN TANGENCIAL</b></p>		<p><b>Rev. 03</b></p>
			<p><b>Hoja:</b> 5 de 5</p>

Revisión	Descripción del cambio	Fecha
01	Actualización de la imagen Institucional	JUN 15
02	Transición del SGC de la Norma ISO 9001:2008 a la Norma ISO 9001:2015	MAY 18
03	Actualización de Imagen Institucional	DIC 20