


	<b>INSTRUCCIONES DE TRABAJO</b> Versión ISO 9001:2015		<b>Código:</b> IT09-PR-SMR-01
	<b>DIRECCIÓN MÉDICA</b>		<b>Fecha:</b> DIC 20
	<b>ESTIMULACIÓN TEMPRANA</b>		<b>Rev. 05</b>
			<b>Hoja:</b> 1 de 4

# ESTIMULACIÓN TEMPRANA

	Elaboró:	Autorizó:
Puesto	Jefatura de División de Terapias	Subdirección de Medicina de Rehabilitación
Firma		

	<b>INSTRUCCIONES DE TRABAJO</b> Versión ISO 9001:2015		<b>Código:</b> IT09-PR-SMR-01
	<b>DIRECCIÓN MÉDICA</b>		<b>Fecha:</b> DIC 20
	<b>ESTIMULACIÓN TEMPRANA</b>		<b>Rev. 05</b>
			<b>Hoja: 4 de 4</b>

## 1. Propósito

Establecer un criterio uniforme para la aplicación del tratamiento a fin de que se optimice la calidad y calidez en atención al paciente pediátrico con lesión neurológica adquirida o congénita. Aplicando el proceso de tratamiento basado en las indicaciones del Médico Especialista en Rehabilitación.

Hacer uso del criterio profesional considerando la situación actual, a fin de mejorar los procesos de atención.

## 2. Alcance

Aplica al personal profesional del Servicio de Terapia Ocupacional del Instituto Nacional de Rehabilitación Luis Guillermo Ibarra Ibarra.



## 3. Áreas / Equipo / Instrumentos

### Áreas

- a) Área de juegos
- b) Área de tratamiento pediátrico
- c) Jardín



### Equipo/ Instrumentos

- a) Mesas de tratamiento
- b) Material didáctico
- c) Compresas
- d) Órtesis
- e) Aditamentos funcionales
- f) Colchonetas
- g) Espejo de cuerpo completo
- h) Pelotas
- i) Barras paralelas
- j) Escalera de entrenamiento para marcha

	<b>INSTRUCCIONES DE TRABAJO</b> Versión ISO 9001:2015		<b>Código:</b> IT09-PR-SMR-01
	<b>DIRECCIÓN MÉDICA</b>		<b>Fecha:</b> DIC 20
	<b>ESTIMULACIÓN TEMPRANA</b>		<b>Rev. 05</b>
			<b>Hoja: 4 de 4</b>

#### 4. Desarrollo de la Instrucción

N°	Actividad
1	Revisar que el área esté en óptimas condiciones para recibir la terapia.
2	Revisar agenda de rutina.
3	Tomar la credencial, llamar al paciente, confirmar nombre y fecha de nacimiento.
4	Pedir asistencia de un familiar.
5	Revisar hoja de tratamiento.
6	Pasar asistencia mediante credencial y recibo de pago.
7	Comenzar tratamiento individualizado/alternado <ul style="list-style-type: none"> <li>• Enseñar al familiar el manejo del paciente</li> <li>• Proporcionar material específico</li> <li>• Instruir actividad</li> <li>• Dirigir la actividad</li> <li>• Dar las indicaciones para la realización del tratamiento en casa.</li> </ul>
8	Al término de la jornada registrar el número de pacientes asistidos.
9	Registrar datos del paciente en Reporte diario de terapias
10	Entregar credencial y recibo de pago al término de la terapia.
11	Ingresar al SAIH para elaborar Nota de inicio, evolución o conclusión de tratamiento, según sea el caso
12	Al final de la jornada, entregue en la coordinación la hoja de reporte diario de terapias a pacientes externos F02-MOP-SMR-04 y de terapias a pacientes hospitalizados F03-MOP-SMR-04 debidamente requisitadas y firmadas.
<b>TERMINA INSTRUCCIÓN DE TRABAJO</b>	

	<b>INSTRUCCIONES DE TRABAJO</b> Versión ISO 9001:2015		<b>Código:</b> IT09-PR-SMR-01
	<b>DIRECCIÓN MÉDICA</b>		<b>Fecha:</b> DIC 20
	<b>ESTIMULACIÓN TEMPRANA</b>		<b>Rev. 05</b>
			<b>Hoja: 4 de 4</b>

## 5. Registro

REGISTRO	TIEMPO DE CONSERVACIÓN	RESPONSABLE DE CONSERVACIÓN	CODIGO
Credencial de paciente	Permanente	Paciente	No aplica
Libreta de Registros	5 años	División de Terapias	No aplica
Reporte diario de terapias a pacientes externos y hospitalizados	5 años	Bioestadística	F01-PR-SMR-01 F02-PR-SMR-01
Solicitud de Terapias	20 días	Coordinador de Terapia Física	No aplica

## 6. Glosario:

**LESIÓN NEUROLÓGICA AGUDA:** Daño estructural en el sistema nervioso central o periférico menor a seis meses.

**LESIÓN NEUROLÓGICA CRÓNICA:** Daño estructural en el sistema nervioso central o periférico mayor a seis meses.

**TERAPEUTA:** Licenciado en Terapia Física o en Terapia Ocupacional

## 7. Control de cambios

Revisión	Descripción del cambio	Fecha
03	Transición del SGC de la Norma ISO 9001:2008 a la Norma ISO 9001:2015	MAY 18
04	Actualización de registros	OCT 19
05	Actualización de Imagen Institucional	DIC 20